

Connect 42 Media Full-HD+ 100 DR+

L'ère du divertissement en réseau vous ouvre ses portes

- TV LCD Loewe avec diagonale d'écran 106 cm et technologie haute résolution Full HD-100Hz.
- Radio Internet avec réception de plus de 8.000 stations dans le monde entier.
- Accès direct à tous les contenus multimédia au sein du réseau domestique. PhotoViewer et MusicBox via entrée USB.



Données techniques

Image:

- Affichage film cinéma 24p
- Angle de vue horizontal et vertical: 178°/178°
- Automatic Movie Detection (AMD)
- Capteur de contraste
- Commutation de format: 16 : 9, 4 : 3, Panorama, Cinema, Zoom
- Compatible TVHD
- Correction d'image verticalement
- Diagonale d'écran en cm: 106
- Downscaling/Upscaling
- Format d'image: 16 : 9
- Fréquence d'image 100 Hz
- HD ready
- Image+ Active
- Luminance cd/m²: 500
- PIP (AV)/Full PIP/PIP
- Partage d'écran TV/TV, TV/télétexte [1]
- Rapport contraste dynamique/statique: 11.00 : 1/1.400 1
- Réglage de contraste selon la luminosité ambiante (OCP)
- Résolution: 1.920 x 1.080
- Technologie LCD Full HD
- Temps de réponse: 5 ms
- Traitement des signaux entièrement numérisé

Son:

- Effets sonores: Stereo, Panorama, 3D Surround
- Haut-parleurs deux voies
- Nombre de haut-parleurs: 4
- Puissance étages de sortie en watts: 2 x 20
- Son stéréo bicanal
- Sortie audio réglée
- Subwoofer Out
- Système son PRX

Radio:

- Détection automatique des stations
- EPG [2]
- Fonction radio: avec DVB-C/DVB-S [3]

Commande:

- Affichage à l'écran (OSD) dans les langues: D-E-I-F-NL-GB-P-PL-CZ-DK-S-HU-FIN-SLN-TR-SK-RS-GR
- Aide contextuelle
- Assist+
- Automatic Volume Control (AVC) [4]
- Chaînes mémorisables (AV et radio incl.): 4.000

- DR+ / Capacité de mémoire 250 GB
- Digital Link, Digital Link Plus, Digital Link HD
- Electronic Program Guide (EPG): (analogique/numérique) [2]
- Guide d'utilisation électronique
- Index
- Indicatifs de chaînes
- Interrupteur secteur
- L-Link
- Listes de favoris: 6
- Media-Network pour l'accès aux contenus multimédia au sein du réseau domestique
- Mise en veille automatique
- MusicBox
- Mémoire télétexte: 2.000
- NexTVView-Link [2]
- Panneau de commande: 5 Touches
- PhotoViewer
- Programmation des chaînes entièrement automatique (ACP)
- Réglage du volume selon place de programme
- TV-Actuel [2]
- Timer vidéo
- Télécommande: Assist 2
- Télétexte: TOP-/FLOF-Videotext/Level 2.5
- Télétexte personnalisé avec accès direct aux favoris/signets
- Verrouillage enfants

Réception:

- Norme de couleur: PAL, SECAM, NTSC, NTSC-V, PAL-V (60 Hz)
- Norme de réception: B/G, D/K, I, L, M, N
- Normes sonores: Son bicanal FM / AM, Nicam
- Système de décodage audio: MPEG
- Système de décodage vidéo: MPEG 2/MPEG 4
- Tuner: DVB-T, DVB-C; analogique: câble, antenne

Connectique:

- Antenne (analogique/numérique): 2
- Antenne WiFi
- Casque: 3,5 mm
- Common Interface (CI+): 1
- Entrée (YUV) composantes
- Entrée S-Vidéo
- Entrée Video (cinch)
- Entrée audio (cinch)
- Entrée audio numérique (cinch)
- Fonction copie AV frontale --> péritel
- Fonction copie péritel <-> péritel

- HDMI, HDCP incl.: 3
- Port Ethernet RJ45
- Péritel dont compatibles Component Video: 1
- Péritel dont compatibles RGB: 1
- Péritel dont compatibles S-VHS/Hi8
- Side AV Vidéo / S-VHS, Hi8
- Sortie audio numérique (cinch)
- Sortie audio réglée (cinch)
- Total prises péritel/scart: 2
- USB: 2
- VGA

Extensions fonctionnelles en option:

- Commande moteur / RS 232 C / IR-Link
- DVB-S 2 (Single-Tuner) / DVB-S 2 (Twin-Tuner)
- Dolby Digital / dts [5]
- MovieVision DR+

Accessoires:

- Adaptateur VESA: VESA C 42
- Equipement de série: Table Stand (avec orientation manuelle)
- Equipmentboard pour Floor Stand Trapeze
- Solutions d'installation: Floor Stand Trapeze (réglable en hauteur sur trois positions); orientation manuelle: Floor Stand 4; orientation motorisée: Floor Stand 4 MU, Floor Stand 5 MU SP
- Support mural: WM 54, Wall Mount Flex 52 L [6]

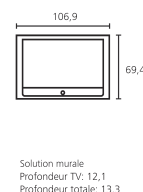
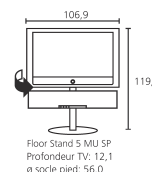
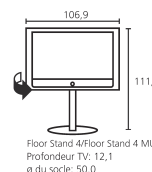
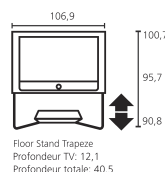
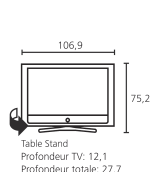
Divers:

- Consommation annuelle en kWh: 184
- Consommation en mode veille en watts: 0,9
- Consommation à l'arrêt en watts: 0
- Normes de sécurité VDE (marque de contrôle)
- Poids (env.) en kg: 27,2
- Puissance nominale en watts selon EN 62087 (2009): 170
- Tension secteur: 220 - 240 V / 50/60 Hz

Sous réserve d'erreurs, de disponibilité et de modifications techniques.

- Non disponible avec MPEG 4.
- A condition que la chaîne émette les informations service/données NextView nécessaires.
- DVB-S uniquement si DVB-S 2 (Tuner) intégré.
- Fonction dépendante de la transmission des signaux de la chaîne.
- Dolby est une marque déposée de Dolby Laboratories Licensing Corporation.
- Uniquement en association avec adaptateur approprié disponible séparément.

Numéro d'article	EAN	Coloris disponibles
68436T32	4011880117234	■ Chrome Argenté
68436U32	4011880117258	□ Blanc Laqué
68436W32	4011880117241	■ Noir Laqué



LOEWE.